

**UCHWAŁA NR VII/64/2019
RADY POWIATU CHODZIESKIEGO**

z dnia 18 czerwca 2019 r.

w sprawie przyjęcia oceny zasobów pomocy społecznej w Powiecie Chodzieskim

Na podstawie art. 12 pkt 11 ustawy z dnia 5 czerwca 1998 r. samorządzie powiatowym (tekst jednolity Dz. U. z 2019 r. poz. 511), oraz art. 16 a ust. 4 ustawy z dnia 12 marca 2004 r. o pomocy społecznej (tekst jednolity Dz. U z 2018 r., poz. 1508 z późn. zm.) Rada Powiatu uchwała, co następuje:

- § 1. Przyjmuje się przedstawioną przez Zarząd Powiatu ocenę zasobów pomocy społecznej w Powiecie Chodzieskim stanowiącą załącznik do niniejszej Uchwały.
- § 2. Wykonanie Uchwały powierza się Zarządowi Powiatu.
- § 3. Uchwała wchodzi w życie z dniem podjęcia.

Załącznik do uchwały Nr VII/64/2019
Rady Powiatu Chodzieskiego
z dnia 18 czerwca 2019 r.

Ocena zasobów pomocy społecznej na rok 2018 dla Powiatu Chodzieskiego

Autorzy:
Powiatowe Centrum Pomocy Rodzinie
w Chodzieży



1	Wprowadzenie	3
2	Dane o sytuacji demograficznej i społecznej	3
3	Dane o korzystających z pomocy i wsparcia	11
3.1	POWIAT - ZADANIA PCPR ORAZ MOPR	16
4	Inne rodzaje pomocy i świadczeń	25
5	Zasoby instytucjonalne pomocy i wsparcia	25
6	Kadra jednostki organizacyjnej pomocy społecznej	33
6.1	Zatrudnienie pomocnicze w jednostce organizacyjnej pomocy społecznej	36
6.2	Zespoły pracy socjalnej i integracji społecznej w jednostce pomocy społecznej	38
7	Środki finansowe na wydatki w pomocy społecznej i innych obszarach polityki społecznej w budżecie jednostki samorządu terytorialnego	38
8	Aktywność projektowo-konkursowa jednostki organizacyjnej pomocy społecznej	41
9	Współpraca z organizacjami pozarządowymi - zadania zlecone w obszarze pomocy i wsparcia	41
10	Wnioski końcowe	41

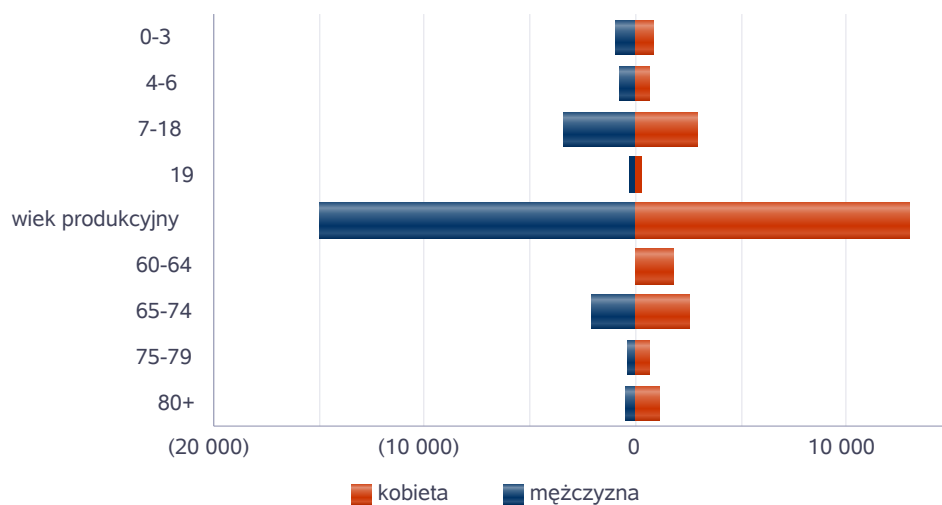
1. Wprowadzenie

Zgodnie z art. 16 a ustawy z 12 marca 2004 r. o pomocy społecznej gmina i powiat oraz samorząd województwa zobowiązani są do sporządzenia corocznie oceny zasobów pomocy społecznej w oparciu o analizę lokalnej sytuacji społeczno -demograficznej, która w szczególności winna obejmować: infrastrukturę, kadre, organizacje pozarządowe, nakłady finansowe ponoszone na zadania pomocy społecznej oraz informacje o osobach i rodzinach korzystających z pomocy społecznej. Niniejsza analiza opisuje ww. sytuację w powiecie chodzieskim, leżącym w województwie wielkopolskim. Powiat chodzieski graniczy z powiatami: pilskim, wągrowieckim, obornickim, czarnkowsko - trzcianeckim. Siedzibą powiatu jest miasto Chodzież. Powierzchnia powiatu chodzieskiego wynosi 685 km². Poniżej prezentujemy szczegółowe dane o: sytuacji demograficznej, rynku pracy, infrastrukturze społecznej, korzystających z pomocy i wsparcia, świadczeniach pomocy społecznej, zasobach instytucjonalnych pomocy i wsparcia, kadrze pomocy społecznej, środkach finansowych na wydatki w pomocy społecznej i innych obszarach polityki społecznej w budżecie jednostki samorządu terytorialnego, aktywności projektowo-konkursowej jednostki organizacyjnej pomocy społecznej, współpracy z organizacjami pozarządowymi w obszarze pomocy i wsparcia powiatu chodzieskiego.

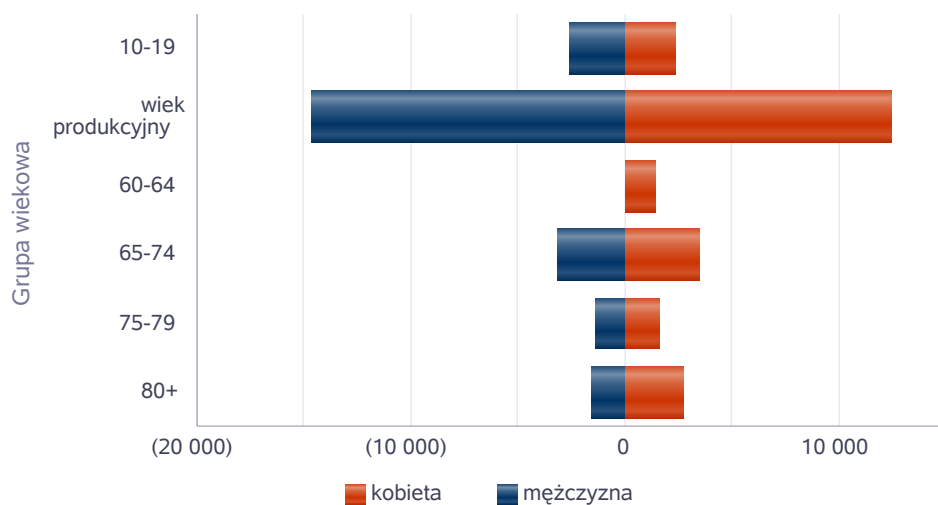
2. Dane o sytuacji demograficznej i społecznej

Według stanu na 31 grudnia 2018 roku, liczba ludności powiatu chodzieskiego wyniosła 46 359 osób, z czego 51,23 % stanowiły kobiety, a 48,77 % mężczyźni. Struktura ludności powiatu przedstawiała się następująco: osoby w wieku przedprodukcyjnym stanowiły 19,73 %, osoby w wieku produkcyjnym 60,75 %, a w wieku poprodukcyjnym 19,52 %. Liczba osób bezrobotnych zarejestrowanych w powiecie chodzieskim wyniosła 1326 w tym 62,29% stanowiły kobiety, 37,71% mężczyźni. Udział długotrwale bezrobotnych w stosunku do ogólnej liczby ludności wyniósł 51,06%. Poniżej prezentujemy w formie graficznej i tabelarycznej szczegółowe dane dotyczące demografii (liczbę ludności w podziale na płeć i grupy wiekowe), rynku pracy (liczbę osób bezrobotnych, liczbę bezrobotnych długotrwale, liczbę osób bezrobotnych z prawem do zasiłku, wskaźnik bezrobocia wśród beneficjentów pomocy społecznej).

Liczba mieszkańców wg grup wiekowych i płci

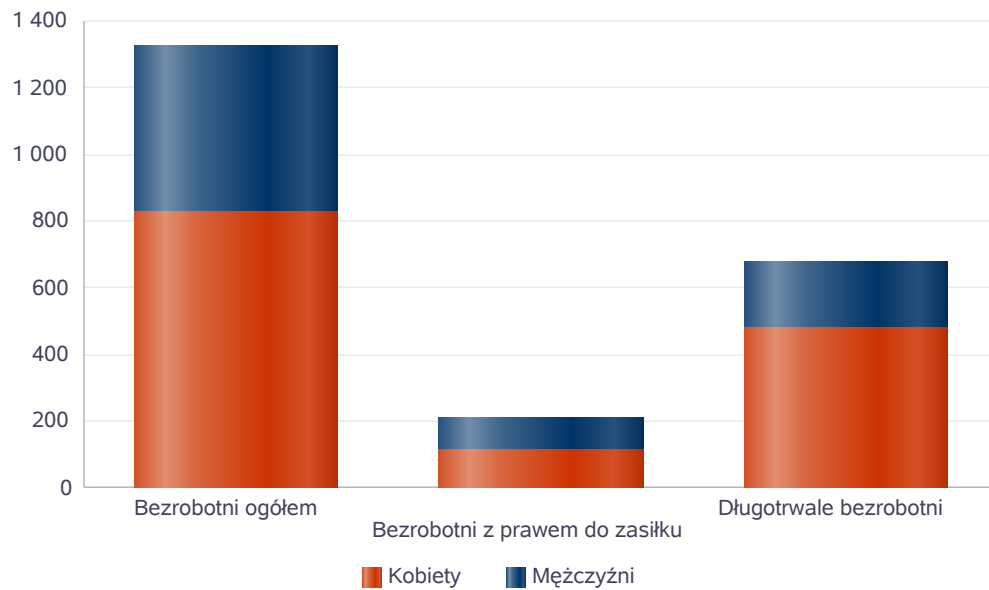


Prognozowana liczba mieszkańców wg grup wiekowych i płci



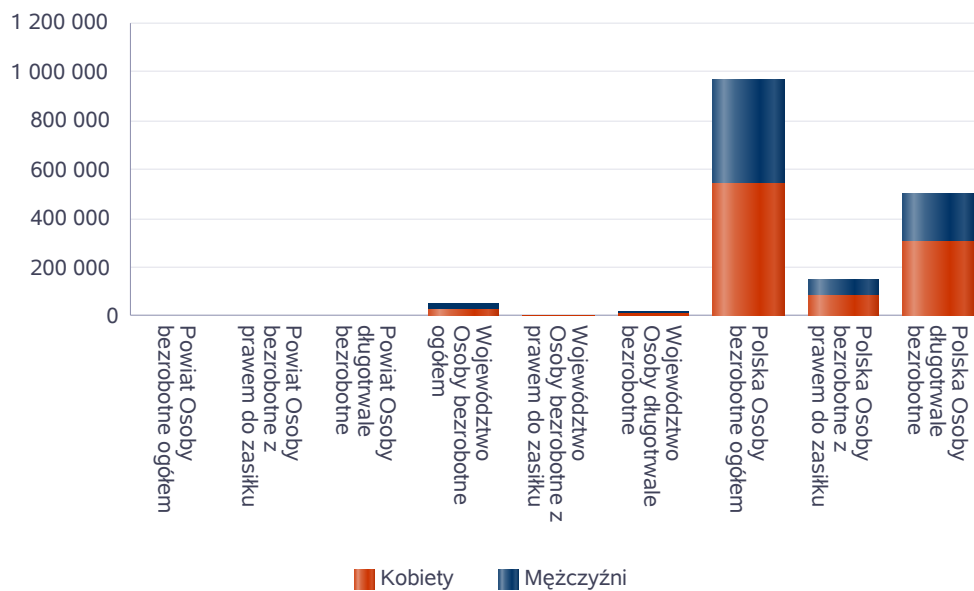
Liczba osób bezrobotnych, liczba długotrwale bezrobotnych oraz liczba osób bezrobotnych z prawem do zasiłku w 2018 r.

Status	Ogółem	Mężczyźni	Kobiety
Bezrobotni ogółem	1 326	500	826
Bezrobotni z prawem do zasiłku	210	94	116
Długotrwale bezrobotni	677	197	480



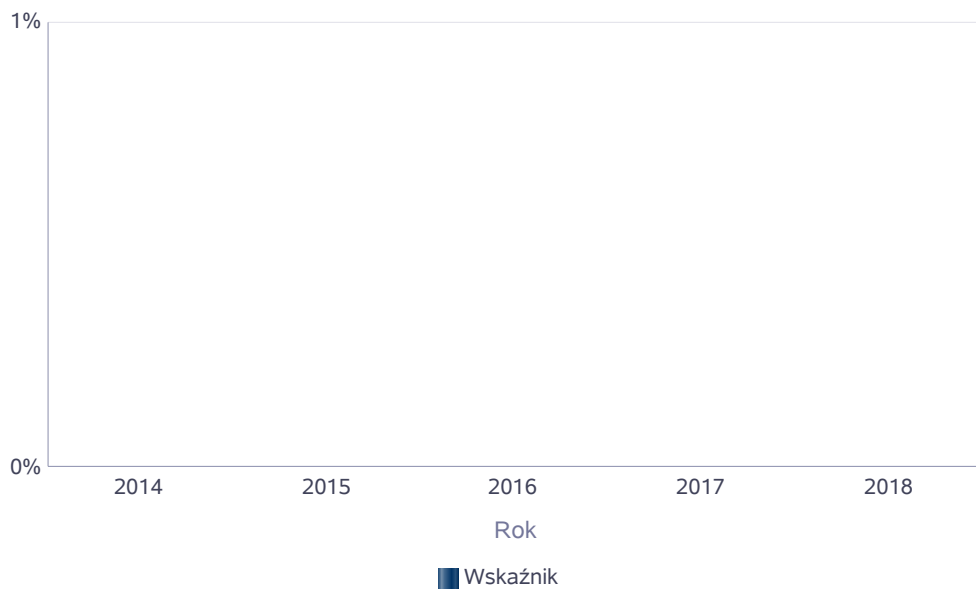
Wykres prezentuje liczbę osób bezrobotnych, liczbę bezrobotnych długotrwale oraz liczbę osób bezrobotnych z prawem do zasiłku, ogółem i w podziale na płeć. Wizualizacja prezentuje powiat na tle województwa, powiat na tle kraju.

Status	Powiat		Województwo		Polska	
	Kobiety	Mężczyźni	Kobiety	Mężczyźni	Kobiety	Mężczyźni
Osoby bezrobotne ogółem	826	500	31 452	19 415	540 799	424 847
Osoby bezrobotne z prawem do zasiłku	116	94	6 270	3 524	89 081	63 800
Osoby długotrwale bezrobotne	480	197	14 749	7 076	303 067	202 472



Wskaźnik bezrobocia wśród beneficjentów pomocy społecznej. Wskaźnik obliczany jako stosunek liczby osób w rodzinach korzystających z pomocy społecznej z powodu bezrobocia do liczby osób w rodzinach korzystających z pomocy ogółem.

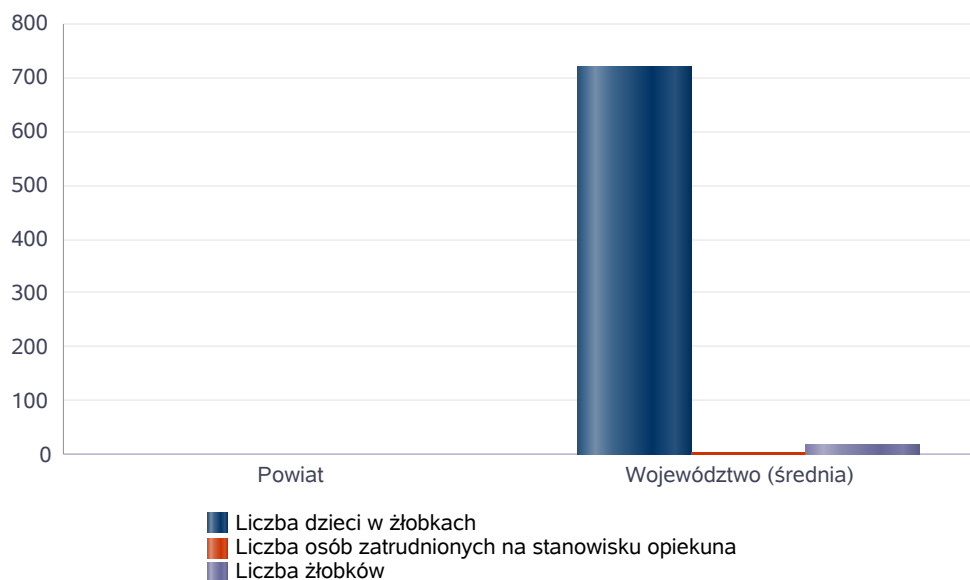
Rok	Wskaźnik
2014	0%
2015	0%
2016	0%
2017	0%
2018	0%



Liczba placówek i miejsc dla dzieci w roku w 2018 r.

Jednostka terytorialna	Miara	Wartość liczbowa
Powiat	Liczba dzieci w żłobkach	0,00
	Liczba osób zatrudnionych na stanowisku opiekuna	0,00
	Liczba żłobków	0,00
Województwo (średnia)	Liczba dzieci w żłobkach	720,51
	Liczba osób zatrudnionych na stanowisku opiekuna	5,54
	Liczba żłobków	18,69

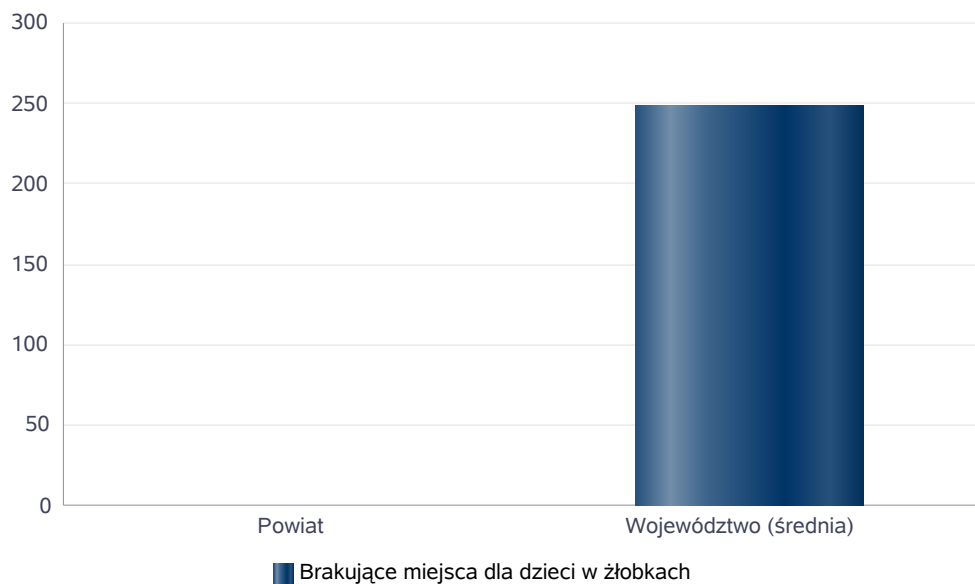
Infrastruktura opieki nad dziećmi



Liczba placówek i miejsc dla dzieci w roku w 2018 r.

Jednostka terytorialna	Miara	Wartość liczbowa
Powiat	Brakujące miejsca dla dzieci w żłobkach	0
Województwo (średnia)	Brakujące miejsca dla dzieci w żłobkach	248

Infrastruktura opieki nad dziećmi



INFRASTRUKTURA SPOŁECZNA (stan na 31.XII)

WYSZCZEGÓLNIENIE		Rok 2017	Rok oceny	Prognoza* 2019
INFRASTRUKTURA SPOŁECZNA				
Liczba mieszkań komunalnych w zasobie gminy	1	X	X	X
Liczba wniosków złożonych na mieszkanie komunalne z zasobów gminy	2	X	X	X
w tym z wiersza 1: Liczba mieszkań socjalnych (lokali)	3	X	X	X
Liczba oczekujących na mieszkanie socjalne	4	X	X	X
Liczba wyroków eksmisyjnych bez wskazania lokalu socjalnego	5	X	X	X
Liczba klubów i innych miejsc spotkań dla seniorów	6	X	X	X
Liczba hospicjów	7	0	0	0
Liczba ośrodków dla cudzoziemców	8	0	0	0

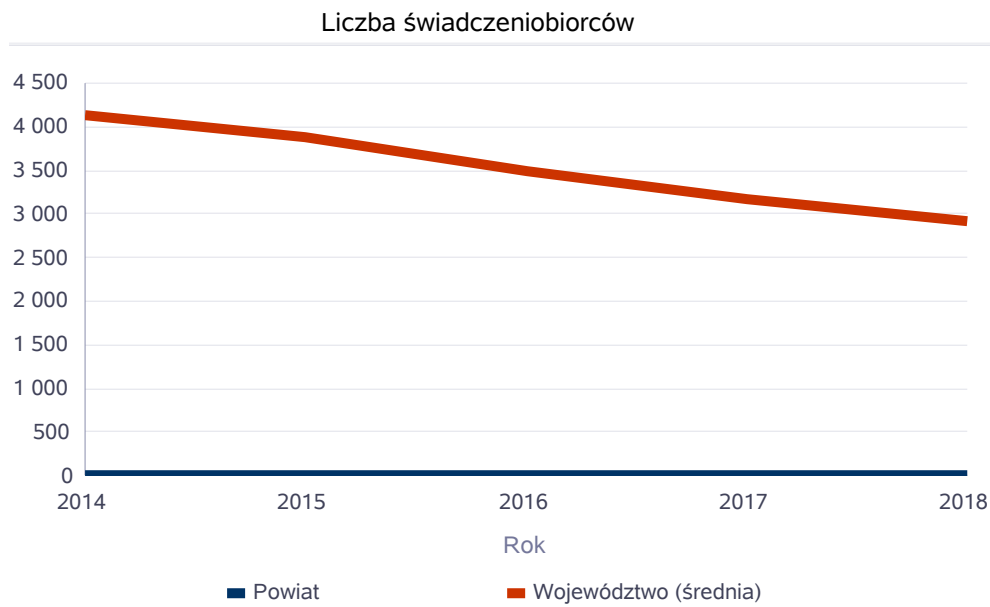
* Wielkość prognozy nie dotyczy wartości przyrostu lub spadku. W przypadku braku możliwości oszacowania wielkości liczbowych dla prognozy należy wpisać liczby odpowiadające danym z kolumny "Rok oceny".

3. Dane o korzystających z pomocy i wsparcia

Pomoc i wsparcie w powiecie chodzieskim w 2018 roku uzyskało 1402 osoby, co stanowiło 3,2 % wszystkich mieszkańców powiatu. W roku oceny, w stosunku do 2017 roku, łączna liczba osób korzystających z pomocy i wsparcia zwiększyła się o 90 osób. Natomiast liczba rodzin, którym przyznano świadczenie z pomocy społecznej zmniejszyła się w stosunku do roku poprzedniego o 23 osoby. W przypadku długotrwale korzystających z pomocy społecznej ich liczba osiągnęła poziom 7 osób, co oznaczało spadek w stosunku do roku 2017 o 20 osób. Poniżej prezentujemy w formie graficznej i tabelarycznej szczegółowe dane dotyczące: liczby rodzin i osób w rodzinach korzystających z pomocy społecznej w podziale na wiek i płeć, wskaźnika deprivacji lokalnej, liczby długotrwale korzystających z pomocy społecznej, w podziale na płeć i grupy wiekowe.

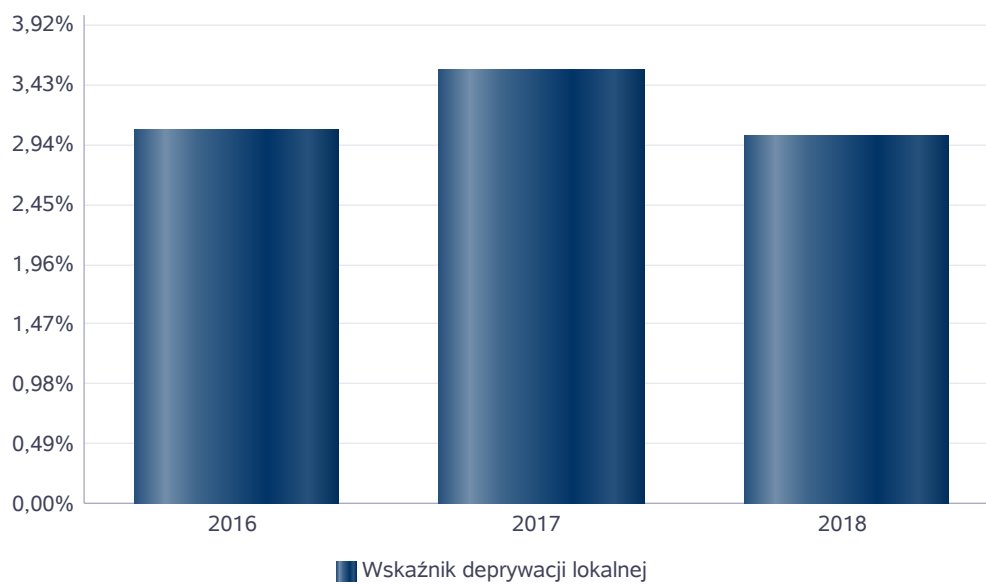
Liczba osób korzystających ze świadczeń na podstawie wydanych decyzji.

	Liczba świadczeniobiorców				
	2014	2015	2016	2017	2018
Powiat	1	2	9	7	7
Województwo (średnia)	4 138	3 874	3 488	3 178	2 915



Wskaźnik deprivacji lokalnej

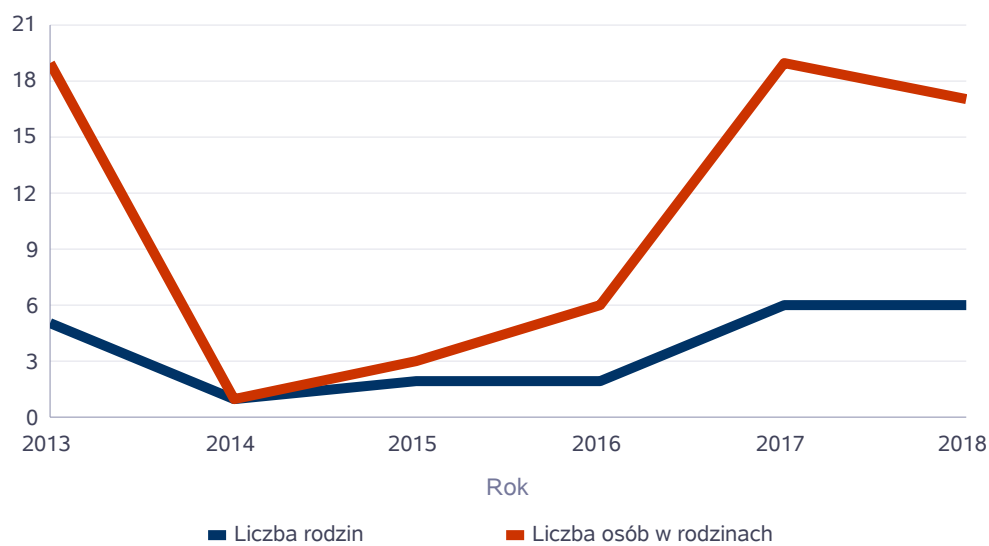
Rok	Wskaźnik deprivacji lokalnej
2016	3,05%
2017	3,54%
2018	3,01%



Liczba rodzin i liczba osób w rodzinach korzystających z pomocy społecznej

Rok	Liczba rodzin	Liczba osób w rodzinach
2013	5	19
2014	1	1
2015	2	3
2016	2	6
2017	6	19
2018	6	17

Korzystający z pomocy społecznej



**DANE O KORZYSTAJĄCYCH Z POMOCY I WSPARCIA
(w całym okresie sprawozdawczym)**

WYSZCZEGÓLNIENIE		Rok 2017	Rok oceny	Prognoza 2019
OSOBY I RODZINY, KTÓRYM UDZIELONO POMOCY I WSPARCIA				
Liczba osób	1	1 312	1 402	1 402
OSOBY I RODZINY, KTÓRYM PRZYZNANO ŚWIADCZENIE				
Liczba osób	2	30	7	7
W tym: osoby długotrwale korzystające	3	27	7	7
Wiek 0-17	4	0	7	7
Wiek produkcyjny *	5	16	0	0
Wiek poprodukcyjny **	6	14	0	0
Liczba rodzin	7	28	6	6
Liczba osób w rodzinach	8	41	17	17
w tym: KOBIETY (z wierszy 2-6)				
Ogółem	9	12	0	0
W tym: osoby długotrwale korzystające	10	12	0	0
Wiek 0-17	11	0	0	0
Wiek 18-59	12	4	0	0
Wiek 60 lat i więcej	13	8	0	0
OSOBY I RODZINY, Z KTÓRYMI PRZEPROWADZONO WYWIAD ŚRODOWISKOWY				
Liczba osób ogółem	14	8	7	7
Liczba rodzin	15	8	6	6
Liczba osób w rodzinach	16	21	17	17
KONTRAKT SOCJALNY				
Liczba zawartych kontraktów socjalnych - ogółem	17	0	0	0
Liczba osób objętych kontraktem socjalnym - ogółem	18	0	0	0

* wiek produkcyjny: kobiety w wieku 18-59 lat, mężczyźni 18-64 lat

** wiek poprodukcyjny: kobiety w wieku 60 i więcej, mężczyźni 65 i więcej

3.1. POWIAT - ZADANIA PCPR ORAZ MOPR

W 2018 roku w rodzinach zastępczych umieszczonych było 93 dzieci. Na terenie powiatu 11 pełnoletnich wychowanków rodzinnej pieczy zastępczej oraz instytucjonalnej pieczy zastępczej zdecydowało o opuszczeniu rodziny i zostało objętych indywidualnym programem usamodzielnienia. W powiecie funkcjonowało 4 koordynatorów pieczy zastępczej. Poniżej prezentujemy w formie graficznej i tabelarycznej szczegółowe dane dotyczące: liczby osób korzystających z indywidualnego programu integracji cudzoziemców, liczby rodzin i dzieci umieszczonych w rodzinach zastępczych, kwoty świadczeń ze względu na typ rodziny, w której umieszczono dziecko w pieczy zastępczej, kwoty świadczeń dodatku zadaniowego w różnych typach pieczy zastępczej, strukturę liczby osób usamodzielnionych w rozbiciu na pełnoletnie osoby opuszczające rodziny zastępcze, pełnoletnie osoby opuszczające placówki opiekuńczo-wychowawcze, pełnoletnie osoby opuszczające instytucje, o których mowa w art. 88 ust. 1 ustawy o pomocy społecznej, kwotę świadczeń na usamodzielnienia.

Liczba osób korzystających z indywidualnego programu integracji cudzoziemców w województwie.

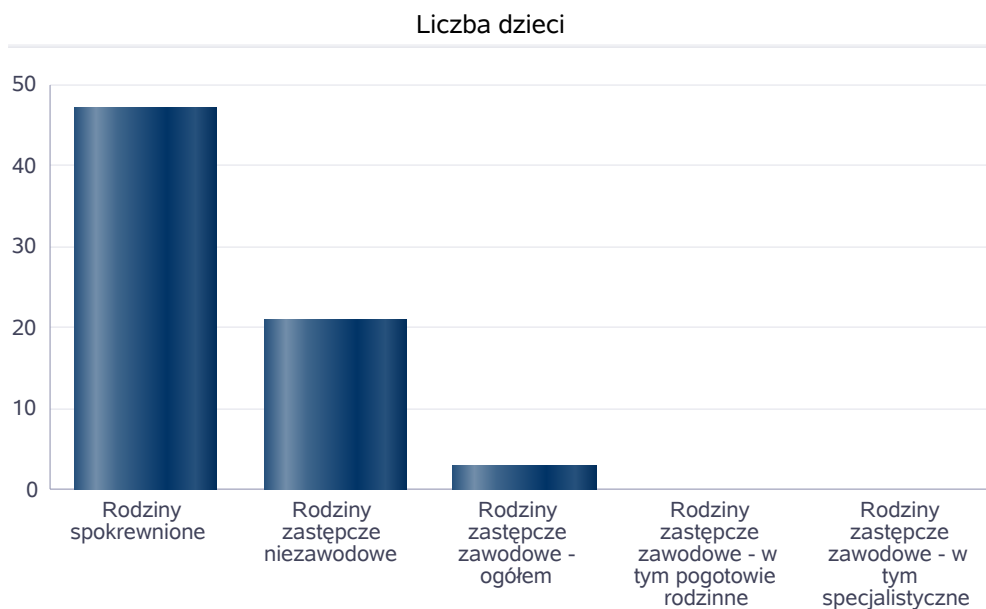
	Liczba osób				
	2014	2015	2016	2017	2018
Powiat chodzieski	0	0	0	0	0
wielkopolskie	1	0	0	0	1

Liczba osób



Liczba dzieci umieszczonych w rodzinach, rodzinach spokrewnionych z dzieckiem, w rodzinach zastępczych niezawodowych, zastępczych zawodowych, w tym rodzinach zastępczych specjalistycznych, rodzinach zastępczych pełniących funkcję pogotowia rodzinnego w 2018 roku.

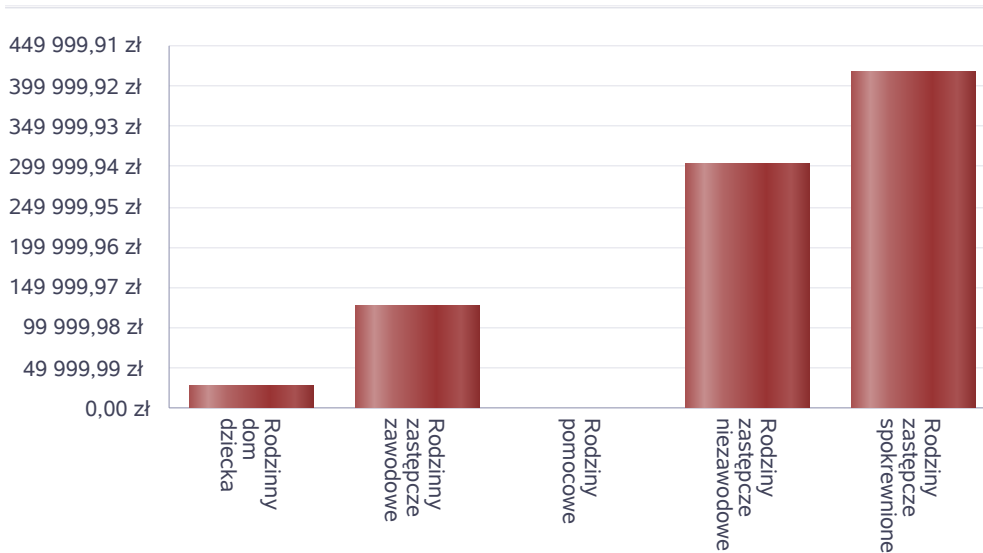
Forma pieczy:	Liczba dzieci
Rodziny spokrewnione	47
Rodziny zastępcze niezawodowe	21
Rodziny zastępcze zawodowe - ogółem	3
Rodziny zastępcze zawodowe - w tym pogotowie rodzinne	0
Rodziny zastępcze zawodowe - w tym specjalistyczne	0



Kwoty świadczeń ze względu na typ rodziny, w której umieszczono dziecko w 2018 roku.

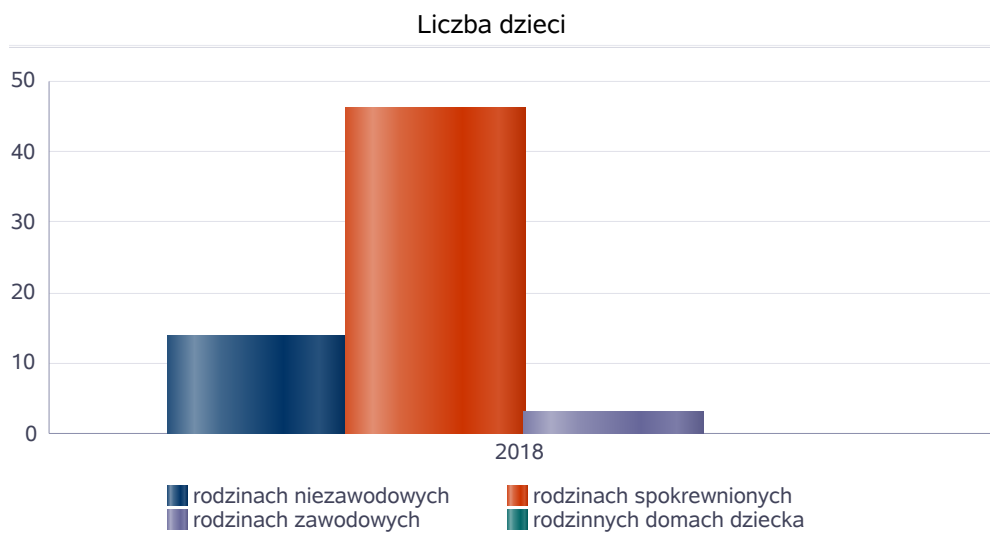
Rodzaj świadczenia	Rodzinny dom dziecka	Rodzinny zastępcze zawodowe	Rodziny pomocowe	Rodziny zastępcze niezawodowe	Rodziny zastępcze spokrewnione
Wydatki na świadczenia dla rodzin zastępczych lub osób prowadzących rodzinny dom dziecka	28 613,00 zł	126 007,00 zł	0,00 zł	302 493,00 zł	416 013,00 zł

Kwoty świadczeń



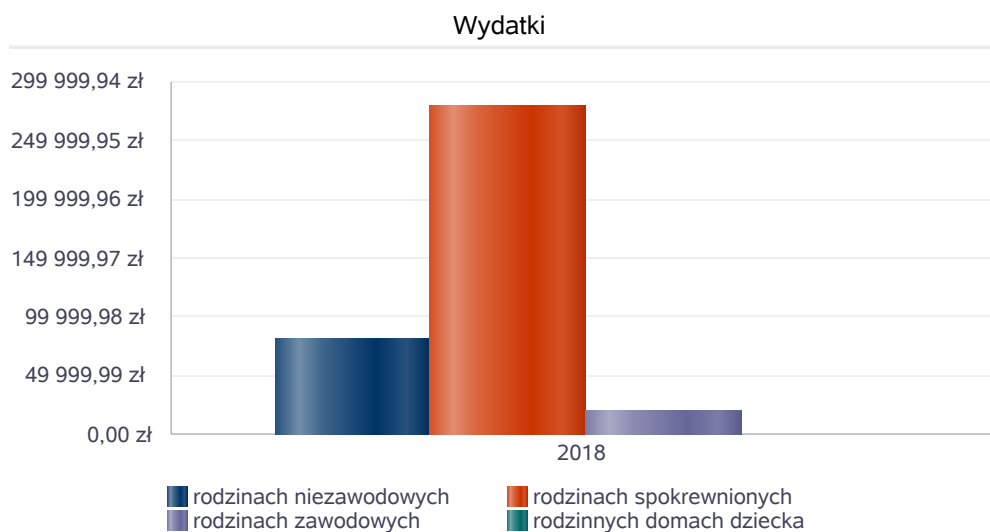
Średniomiesięczna liczba dzieci umieszczonych w różnych typach pieczy zastępczej uprawnionych do otrzymywania dodatku wychowawczego w 2018 roku.

Forma pieczy w	Liczba dzieci
rodzinach niezawodowych	14
rodzinach spokrewnionych	46
rodzinach zawodowych	3
rodzinnych domach dziecka	0



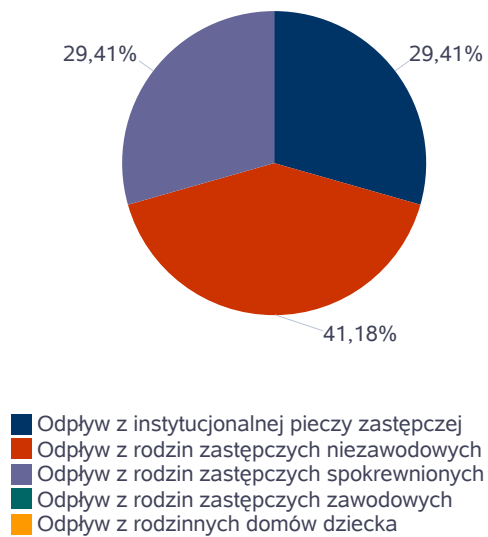
Kwoty świadczeń dodatku wychowawczego w różnych typach pieczy zastępczej w 2018 roku.

Forma pieczy w	Wydatki narastająco od początku roku
rodzinach spokrewnionych	278 468,00 zł
rodzinach niezawodowych	82 010,00 zł
rodzinach zawodowych	20 094,00 zł
rodzinnych domach dziecka	0,00 zł



Wskaźnik obrazujący strukturę liczby osób usamodzielnionych w rozbiciu na pełnoletnie osoby opuszczające rodziny zastępcze, pełnoletnie osoby opuszczające placówki opiekuńczo-wychowawczej w 2018 roku.

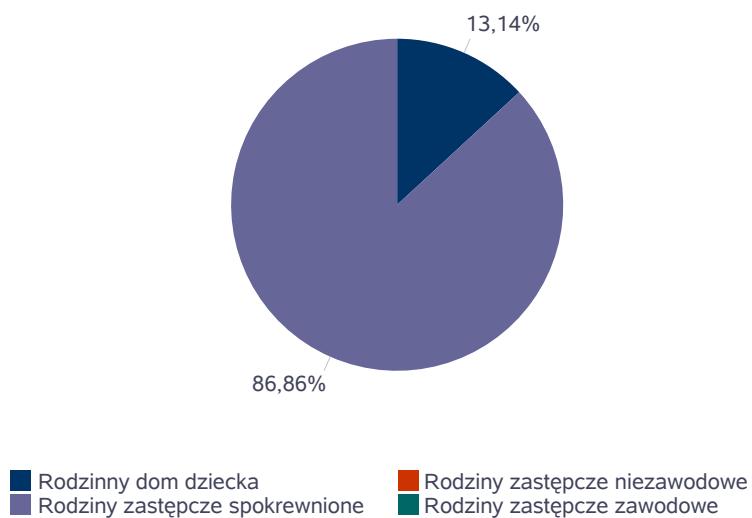
Grupa	Odływ z instytucjonalnej pieczy zastępczej	Odływ z rodzin zastępczych niezawodowych	Odływ z rodzin zastępczych spokrewnionych	Odływ z rodzin zastępczych zawodowych	Odływ z rodzinnych domów dziecka
Dzieci powyżej 18 roku życia	5	7	5	0	0



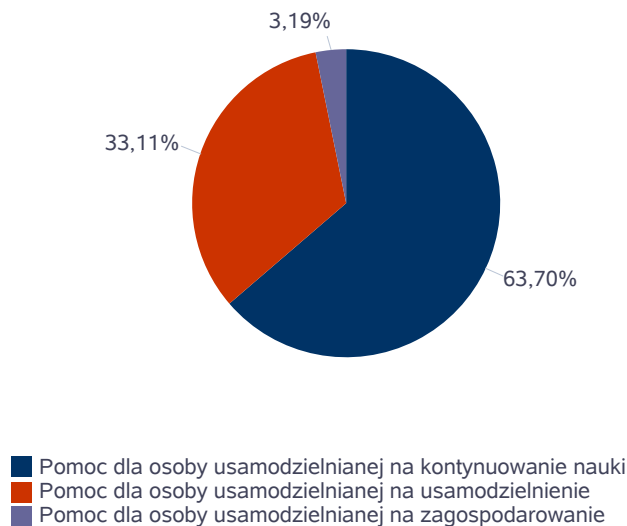
Wskaźnik obrazujący kwotę w złotych ogółem świadczeń na usamodzielnienia w rozbiciu na pełnoletnie osoby opuszczające rodziny zastępcze, pełnoletnie osoby opuszczające placówki opiekuńczo-wychowawcze w 2 018 roku.

Rodzaj usamodzielnienia	Rodzinny dom dziecka	Rodziny zastępcze niezawodowe	Rodziny zastępcze spokrewnione	Rodziny zastępcze zawodowe
Pomoc dla osoby usamodzielnianej na kontynuowanie nauki	6 182,00 zł	0,00 zł	23 780,00 zł	0,00 zł
Pomoc dla osoby usamodzielnianej na usamodzielnienie	0,00 zł	0,00 zł	15 576,00 zł	0,00 zł
Pomoc dla osoby usamodzielnianej na zagospodarowanie	0,00 zł	0,00 zł	1 500,00 zł	0,00 zł

Procentowy udział wydatków wg rodzaju placówki



Procentowy udział wydatków wg rodzaju usamodzielnienia



**POWIAT - ZADANIA PCPR ORAZ MOPR
(w całym okresie sprawozdawczym)**

WYSZCZEGÓLNIENIE		Rok 2017	Rok oceny	Prognoza 2019
INDYWIDUALNE PROGRAMY POMOCY				
PROGRAM ODDZIAŁYWAŃ KOREKCYJNO-EDUKACYJNYCH DLA OSÓB STOSUJĄCYCH PRZEMOC W RODZINIE				
Liczba osób korzystających z usług	1	0	0	0
USAMODZIELNIENIE				
PEŁNOLETNIE OSOBY OPUSZCZAJĄCE INSTYTUCJE O KTÓRYCH MOWA W ART. 88 UST.1 USTAWY O POMOCY SPOŁECZNEJ				
Liczba osób	2	2	1	1
Kwota świadczeń w złotych	3	7 232	4 133	4 133
W TYM: (od poz. 4 do poz. 9)				
POMOC PIENIĘŻNA NA USAMODZIELNIENIE				
Liczba osób	4	1	0	0
Kwota świadczeń w złotych	5	5 166	0	0
POMOC PIENIĘŻNA NA KONTYNUOWANIE NAUKI				
Liczba osób	6	1	1	1
Kwota świadczeń w złotych	7	2 066	4 133	4 133
POMOC PIENIĘŻNA NA ZAGOSPODAROWANIE				
Liczba osób	8	0	0	0
Kwota świadczeń w złotych	9	0	0	0
REHABILITACJA ZAWODOWA I SPOŁECZNA OSÓB NIEPEŁNOSPRAWNYCH				
Ogólna kwota dofinansowania (PFRON, środki własne powiatu)	10	1 194 289	1 832 668	1 832 668
POMOC NA LIKWIDACJĘ BARIER ARCHITEKTONICZNYCH, TECHNICZNYCH I W KOMUNIKOWANIU SIĘ				
Liczba osób, które uzyskały dofinansowanie	11	9	5	5
Wartość dofinansowania w złotych	12	37 991	27 673	27 673
TURNUSY REHABILITACYJNE				
Liczba osób, które uzyskały pomoc	13	44	377	377
Wartość dofinansowania w złotych	14	47 992	352 249	352 249
ZAOPIATRZENIE W PRZEDMIOTY ORTOPEDYCZNE, ŚRODKI POMOCNICZE I SPRZĘT REHABILITACYJNY				
Liczba osób, które uzyskały pomoc	15	476	190	190
Wartość dofinansowania w złotych	16	509 786	121 966	121 966
PROGRAM "AKTYWNY SAMORZĄD"				
Liczba świadczeń	17	25	19	19
Wartość dofinansowania w złotych	18	68 720	62 562	62 562
DOFINANSOWANIE SPORTU, KULTURY, REKREACJI I TURYSTYKI				
Liczba dofinansowanych imprez	19	0	0	0
Liczba niepełnosprawnych uczestników	20	0	0	0
Wartość dofinansowania ogółem w złotych	21	0	0	0
DOFINANSOWANIE USŁUG TŁUMACZA JĘZYKA MIGOWEGO LUB TŁUMACZA - PRZEWODNIKA				
Wartość dofinansowania w złotych	22	0	0	0

4. Inne rodzaje pomocy i świadczeń

dotyczy ośrodków pomocy społecznej

5. Zasoby instytucjonalne pomocy i wsparcia

Pomoc społeczna to nie tylko wsparcie finansowe osób i rodzin potrzebujących pomocy, ale także pomoc instytucjonalna, świadczona przez placówki pomocy społecznej. W powiecie chodzieskim funkcjonują następujące placówki:

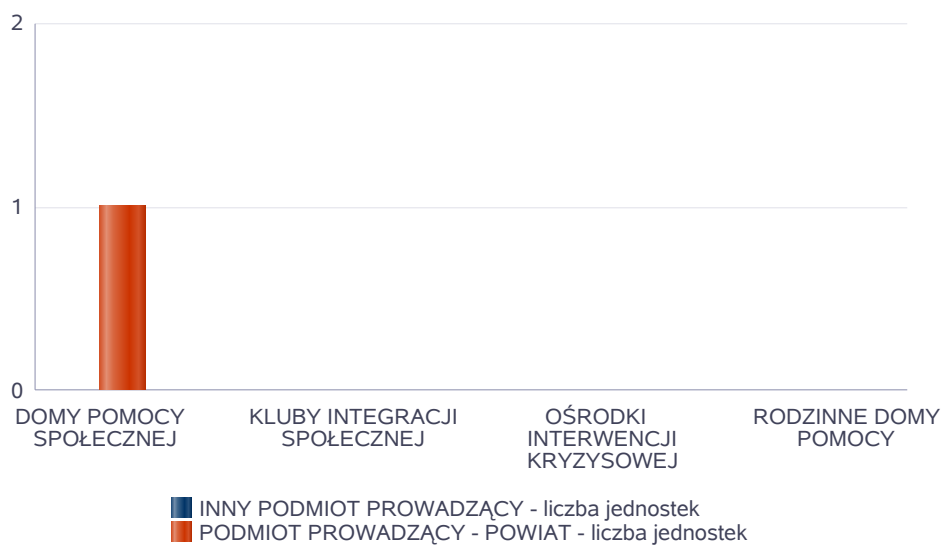
1. Dom Pomocy Społecznej w Chodzieży
2. Placówka Opiekuńczo - Wychowawcza "RODZINA" w Szamocinie
3. Dom Dziecka w Szamocinie
4. Placówka Opiekuńczo - Wychowawcza Nr 1 w Studzicach
5. Warsztat Terapii Zajęciowej w Chodzieży.

Poniżej prezentujemy w formie graficznej i tabelarycznej szczegółowe dane.

Liczba jednostek organizacyjnych pomocy i integracji społecznej o zasięgu lokalnym i o zasięgu ponadgminnym w podziale na instytucję prowadząc w 2018 roku

Jednostka	INNY PODMIOT PROWADZĄCY - liczba jednostek	PODMIOT PROWADZĄCY - POWIAT - liczba jednostek
DOMY POMOCY SPOŁECZNEJ	0	1
JEDNOSTKI SPECJALISTYCZNEGO PORADNICTWA	0	0
KLUBY INTEGRACJI SPOŁECZNEJ	0	0
MIESZKANIA CHRONIONE	0	0
OŚRODKI INTERWENCJI KRYZYSOWEJ	0	0
OŚRODKI WSPARCIA	0	0
RODZINNE DOMY POMOCY	0	0

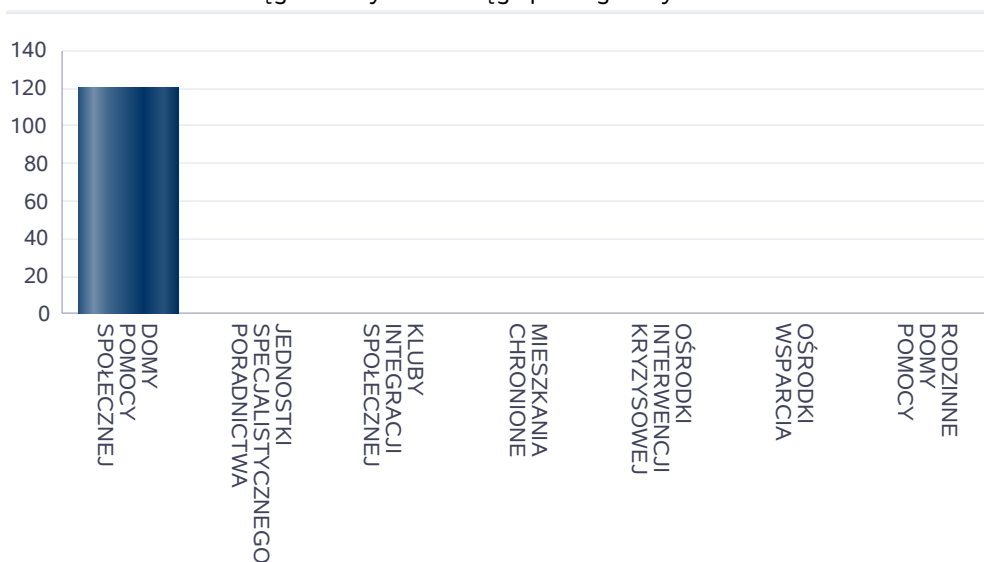
Liczba jednostek organizacyjnych pomocy i integracji społecznej



Liczba miejsc w jednostkach organizacyjnych pomocy i integracji społecznej o zasięgu lokalnym i o zasięgu ponadgminnym w 2018 roku.

Rodzaj placówki	
DOMY POMOCY SPOŁECZNEJ	120
JEDNOSTKI SPECJALISTYCZNEGO PORADNICTWA	0
KLUBY INTEGRACJI SPOŁECZNEJ	0
MIESZKANIA CHRONIONE	0
OŚRODKI INTERWENCJI KRYZYSOWEJ	0
OŚRODKI WSPARCIA	0
RODZINNE DOMY POMOCY	0

Liczba miejsc w jednostkach organizacyjnych pomocy i integracji społecznej o zasięgu lokalnym i o zasięgu ponadgminnym

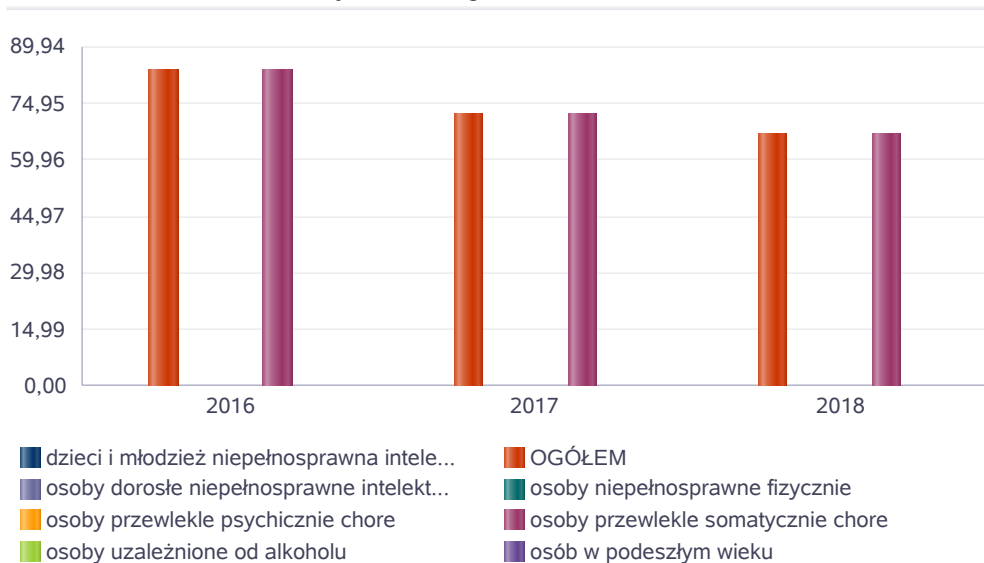


Nasylenie usługami w DPS-ach.

Wskaźnik obliczany jako stosunek liczby osób umieszczonych w DPS pomnożony przez 100 do sumy liczby osób umieszczonych w DPS i liczby oczekujących.

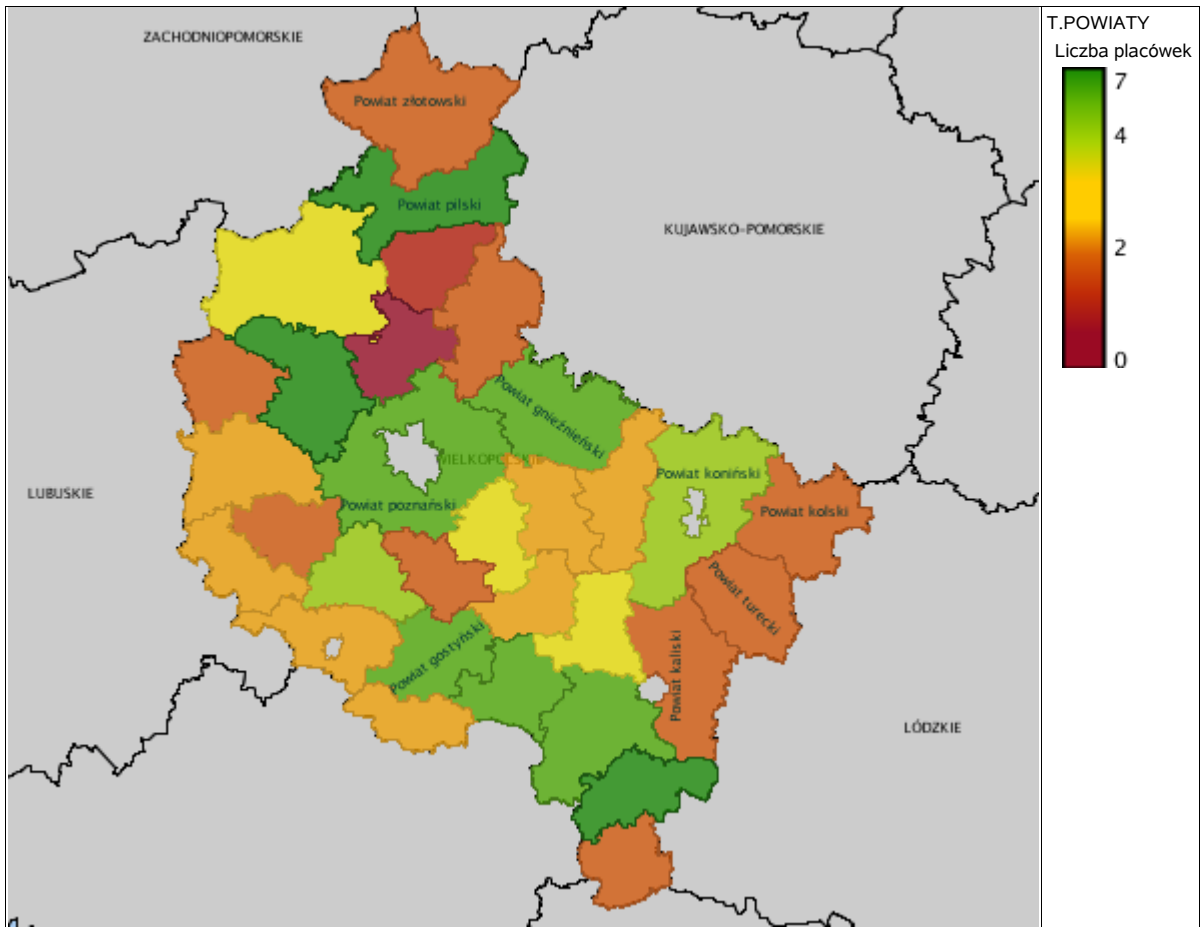
Grupa osób	Wskaźnik nasycenia usługami w DPS-ach wyrażony w %		
	2016	2017	2018
OGÓŁEM	83,87	72,00	66,67
osób w podeszłym wieku			
osoby przewlekle somatycznie chore	83,87	72,00	66,67
osoby przewlekle psychicznie chore			
osoby dorosłe niepełnosprawne intelektualnie			
dzieci i młodzież niepełnosprawna intelektualnie			
osoby niepełnosprawne fizycznie			
osoby uzależnione od alkoholu			

Nasylenie usługami w DPS-ach



Rozmieszczenie jednostek organizacyjnych pomocy i integracji społecznej o zasięgu ponadgminnym w 2018 roku.

Powiat	Ogółem	DOMY POMOCY SPOŁECZNEJ	JEDNOSTKI SPECJALISTYCZNEGO PORADNICTWA	MIESZKANIA CHRONIONE	OŚRODKI INTERWENCJI KRYZYSOWEJ	OŚRODKI WSPARCIA
Powiat chodzieski	1	1	0	0	0	0
Powiat czarnkowsko- trzcianecki	4	4	0	0	0	0
Powiat gnieźnieński	6	3	0	2	1	0
Powiat gostyński	6	4	0	0	1	1
Powiat grodziski (wielkopolskie)	2	0	0	1	1	0
Powiat jarociński	3	1	0	0	1	1
Powiat kaliski	2	1	0	0	0	1
Powiat kolski	2	2	0	0	0	0
Powiat koniński	5	1	0	0	1	3
Powiat kościański	5	2	0	1	1	1
Powiat krotoszyński	6	2	0	1	1	2
Powiat kępiński	2	1	0	0	1	0
Powiat leszczyński	3	0	2	0	0	1
Powiat międzychodzki	2	2	0	0	0	0
Powiat nowotomyski	3	0	1	1	0	1
Powiat obornicki	0	0	0	0	0	0
Powiat ostrowski (wielkopolskie)	6	3	0	0	1	2
Powiat ostrzeszowski	7	3	0	1	1	2
Powiat pilski	7	5	0	0	0	2
Powiat pleszewski	4	2	0	0	1	1
Powiat poznański	6	1	0	3	1	1
Powiat rawicki	3	2	0	0	1	0
Powiat szamotulski	7	2	0	5	0	0
Powiat słupecki	3	3	0	0	0	0
Powiat turecki	2	1	0	0	0	1
Powiat wolsztyński	3	2	0	0	1	0
Powiat wrzesiński	3	1	0	0	0	2
Powiat wągrowiecki	2	1	0	1	0	0
Powiat złotowski	2	0	0	2	0	0
Powiat średzki (wielkopolskie)	4	0	0	2	1	1
Powiat śremski	2	2	0	0	0	0



ZASOBY INSTYTUCJONALNE POMOCY I WSPARCIA

WYSZCZEGÓLNIENIE		Rok 2017	Rok oceny	Prognoza 2019
OŚRODKI WSPARCIA - OGÓLEM				
Liczba miejsc w placówkach ogółem	1	0	0	0
Liczba osób korzystających	2	0	0	0
Liczba osób oczekujących (wg stanu na 31 grudnia danego roku)	3	0	0	0
Liczba decyzji odmownych (wg stanu na 31 grudnia danego roku)	4	0	0	0
Kadra placówek - liczba osób zatrudnionych ogółem (wg stanu na 31 grudnia danego roku)	5	0	0	0
Roczny koszt prowadzenia i utrzymania placówek (w złotych)	6	0	0	0
W TYM (z wierszy 1-6):				
ŚRODOWISKOWE DOMY SAMOPOMOCY				
Liczba miejsc w placówkach ogółem	7	0	0	0
Liczba osób korzystających	8	0	0	0
Liczba osób umieszczonych	9	0	0	0
Liczba osób oczekujących (wg stanu na 31 grudnia danego roku)	10	0	0	0
Kadra placówek - liczba osób zatrudnionych ogółem (wg stanu na 31 grudnia danego roku)	11	0	0	0
Roczny koszt prowadzenia i utrzymania placówek (w złotych)	12	0	0	0
DZIENNIE DOMY POMOCY				
Liczba miejsc w placówkach ogółem	13	0	0	0
Liczba osób korzystających	14	0	0	0
Liczba osób oczekujących (wg stanu na 31 grudnia danego roku)	15	0	0	0
Kadra placówek - liczba osób zatrudnionych ogółem (wg stanu na 31 grudnia danego roku)	16	0	0	0
Roczny koszt prowadzenia i utrzymania placówek (w złotych)	17	0	0	0
KLUBY SAMOPOMOCY				
Liczba miejsc w placówkach ogółem	18	0	0	0
Liczba osób korzystających	19	0	0	0
Liczba osób oczekujących (wg stanu na 31 grudnia danego roku)	20	0	0	0
Kadra placówek - liczba osób zatrudnionych ogółem (wg stanu na 31 grudnia danego roku)	21	0	0	0
Roczny koszt prowadzenia i utrzymania placówek (w złotych)	22	0	0	0
NOCLEGOWNIE I SCHRONISKA DLA OSÓB BEZDOMNYCH				
Liczba miejsc w placówkach ogółem	23	0	0	0
Liczba osób korzystających	24	0	0	0
Liczba osób skierowanych w wyniku eksmisji	25	0	0	0
Kadra placówek - liczba osób zatrudnionych ogółem (wg stanu na 31 grudnia danego roku)	26	0	0	0
Roczny koszt prowadzenia i utrzymania placówek (w złotych)	27	0	0	0
OGRZEWALNIE				

WYSZCZEGÓLNIENIE		Rok 2017	Rok oceny	Prognoza 2019
Liczba miejsc w placówkach ogółem	28	0	0	0
Liczba osób korzystających	29	0	0	0
Kadra placówek - liczba osób zatrudnionych ogółem (wg stanu na 31 grudnia danego roku)	30	0	0	0
Roczny koszt prowadzenia i utrzymania placówek (w złotych)	31	0	0	0

ZASOBY INSTYTUCJONALNE POMOCY I WSPARCIA (c.d.)

WYSZCZEGÓLNIENIE		Rok 2017	Rok oceny	Prognoza 2019
DOMY POMOCY SPOŁECZNEJ				
Liczba miejsc w placówkach ogółem	1	120	120	120
Liczba osób korzystających	2	138	142	142
Liczba osób umieszczonych	3	18	22	22
Liczba osób oczekujących (wg stanu na 31 grudnia danego roku)	4	4	11	11
Liczba decyzji odmownych (wg stanu na 31 grudnia danego roku)	5	0	0	0
Kadra placówek - liczba osób zatrudnionych ogółem (wg stanu na 31 grudnia danego roku)	6	84	89	89
Roczny koszt prowadzenia i utrzymania placówek (w złotych)	7	4 554 870	4 871 993	4 871 993
MIESZKANIA CHRONIONE OGÓLEM				
Liczba miejsc w placówkach ogółem	8	0	0	0
Liczba osób korzystających	9	0	0	0
Liczba osób umieszczonych	10	0	0	0
Liczba osób oczekujących (wg stanu na 31 grudnia danego roku)	11	0	0	0
Kadra placówek - liczba osób zatrudnionych ogółem (wg stanu na 31 grudnia danego roku)	12	0	0	0
Roczny koszt prowadzenia i utrzymania placówek (w złotych)	13	0	0	0
OŚRODKI INTERWENCJI KRYZYSOWEJ OGÓLEM				
Liczba miejsc w placówkach ogółem	14	0	0	0
Liczba osób korzystających	15	0	0	0
JEDNOSTKI SPECJALISTYCZNEGO PORADNICTWA				
Liczba osób korzystających	16	0	0	0
Kadra placówek - liczba osób zatrudnionych ogółem (wg stanu na 31 grudnia danego roku)	17	0	0	0
Roczny koszt prowadzenia i utrzymania placówek (w złotych)	18	0	0	0
PLACÓWKI WSPARCIA DZIENNEGO				
Liczba miejsc w placówkach ogółem	19	0	0	0
Liczba osób korzystających	20	0	0	0
Kadra placówek - liczba osób zatrudnionych ogółem (wg stanu na 31 grudnia danego roku)	21	0	0	0
Roczny koszt prowadzenia i utrzymania placówek (w złotych)	22	0	0	0

WYSZCZEGÓLNIENIE	Rok 2017	Rok oceny	Prognoza 2019
PLACÓWKI OPIEKUNTCZO-WYCHOWAWCZE OGÓLEM			
Liczba miejsc w placówkach ogółem	23	38	52
Liczba osób korzystających	24	38	31
Kadra placówek - liczba osób zatrudnionych ogółem (wg stanu na 31 grudnia danego roku)	25	17	30
Roczny koszt prowadzenia i utrzymania placówek (w złotych)	26	1 724 258	1 943 364
W tym: PLACÓWKI TYPU RODZINNEGO			
Liczba miejsc w placówkach ogółem	27	0	0
Liczba osób korzystających	28	0	0
Kadra placówek - liczba osób zatrudnionych ogółem (wg stanu na 31 grudnia danego roku)	29	0	0
Roczny koszt prowadzenia i utrzymania placówek (w złotych)	30	0	0
CENTRUM INTEGRACJI SPOŁECZNEJ			
Liczba uczestników zajęć	31	0	0
KLUB INTEGRACJI SPOŁECZNEJ			
Liczba uczestników zajęć	32	X	X
WARSZTAT TERAPII ZAJĘCIOWEJ			
Liczba uczestników zajęć	33	35	39
Kadra placówek - liczba osób zatrudnionych ogółem (wg stanu na 31 grudnia danego roku)	34	14	13
Roczny koszt prowadzenia i utrzymania placówek (w złotych)	35	622 067	706 867
ZAKŁAD AKTYWNOŚCI ZAWODOWEJ			
Liczba uczestników zajęć	36	0	0

INNE INSTYTUCJE POMOCY I WSPARCIA

Rodzaj instytucji	Wyszczególnienie	Rok 2017	Rok oceny	Prognoza 2019

6. Kadra jednostki organizacyjnej pomocy społecznej

W roku oceny, kadra Powiatowego Centrum Pomocy Rodzinie w Chodzieży liczyła: 12,5 etatów dla Centrum.

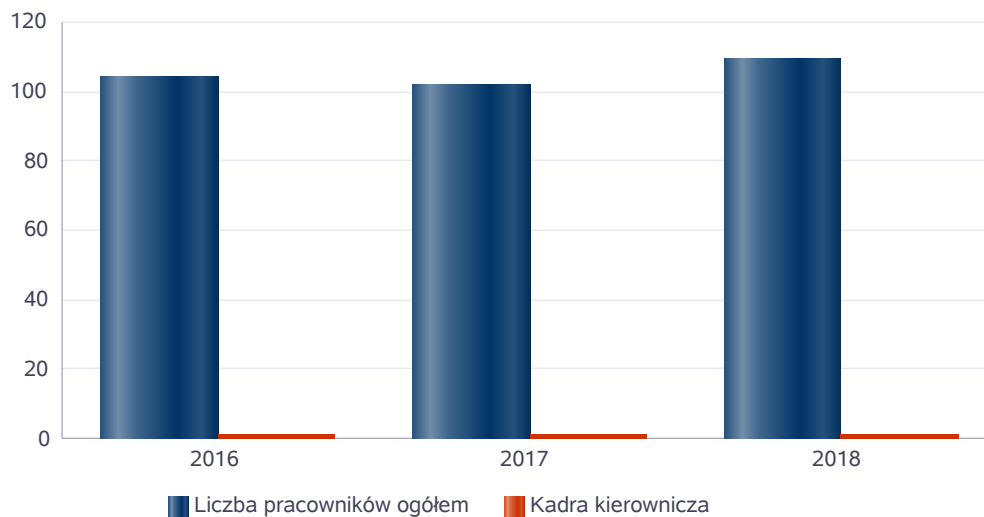
W strukturach Centrum działa Powiatowy Zespół do Spraw Orzekania o Niepełnosprawności w Chodzieży, który liczył 3,75 etatów.

Struktura kadry Centrum: kadra kierownicza - 1 osoba, pracownicy socjalni - 2 osoby, koordynatorzy rodzinnej pieczy zastępczej - 4 osoby, główny specjalista ds. rehabilitacji - 1 osoba, psycholog - 1 osoba, radca prawny - 1 osoba, księgowość i świadczenia - 3 osoby. Spośród zatrudnionych w Powiatowym Centrum Pomocy Rodzinie w Chodzieży 12 pracowników posiada wykształcenie wyższe a 1 pracownik posiada wykształcenie średnie. Poniżej prezentujemy w formie graficznej szczegółowe dane dotyczące liczby pracowników jednostki w tym: kadry kierowniczej, pracowników socjalnych, wskaźnika specjalizacji pracowników socjalnych, wskaźnika spełnienia zapisów ustawowych dotyczących zatrudnienia pracowników socjalnych.

Kadra jednostek organizacyjnych pomocy społecznej - osoby zatrudnione.

Zatrudnieni	Liczba osób		
	2016	2017	2018
Ogółem we wszystkich rodzajach placówek	103	101	108
Kierownicy, dyrektorzy, zastępcy	1	1	1

Kadra jednostek organizacyjnych pomocy społecznej - osoby zatrudnione

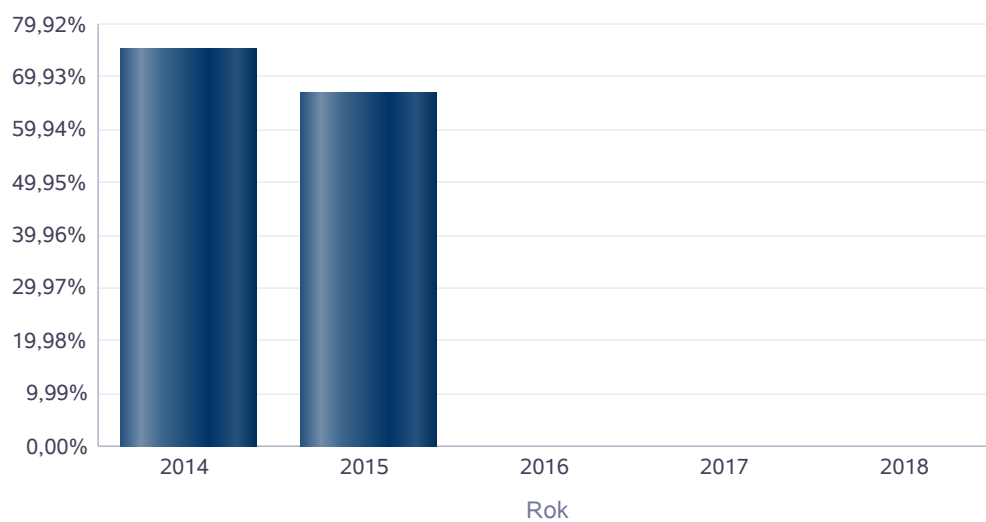


Kadra jednostek organizacyjnych pomocy społecznej.

Wskaźnik obliczany jako stosunek liczby pracowników socjalnych posiadających specjalizację I lub II stopnia w zawodzie pracownik socjalny do liczby wszystkich pracowników socjalnych.

Rok	Wskaźnik
2014	75,00%
2015	66,67%
2016	0,00%
2017	0,00%
2018	0,00%

Stosunek liczby pracowników socjalnych posiadających specjalizację I lub II stopnia w zawodzie pracownik socjalny do liczby wszystkich...



6.1. Zatrudnienie pomocnicze w jednostce organizacyjnej pomocy społecznej

W Powiatowym Centrum Pomocy Rodzinie w Chodzieży w roku oceny staż odbywało 6 osób skierowanych z Powiatowego Urzędu Pracy w Chodzieży.

6.2. Zespoły pracy socjalnej i integracji społecznej w jednostce pomocy społecznej

dotyczy ośrodków pomocy społecznej

7. Środki finansowe na wydatki w pomocy społecznej i innych obszarach polityki społecznej w budżecie jednostki samorządu terytorialnego

W powiecie chodzieskim środki finansowe wydatkowane na zadania z zakresu polityki społecznej wyniosły w 2018 roku 3.030 679,00 zł. Poziom wydatków w stosunku do roku poprzedniego wzrósł o 324 917 zł. (co stanowi 12,01 %). W dziale 855 – Rodzina wydatkowano 1.699 756 zł. co stanowi 56,08 % ogólnych wydatków w zakresie polityki społecznej. W dziale 852 - Pomoc społeczna wydatkowano 520 140 zł. co stanowi 17,16 % ogólnych wydatków w zakresie polityki społecznej. W dziale 853 Pozostałe zadania w zakresie polityki społecznej wydatkowano 810 783 zł. co stanowi 26,75 % ogólnych wydatków w zakresie polityki społecznej.

WYDATKI W OBSZARACH POLITYKI SPOŁECZNEJ W JEDNOSTKACH SAMORZĄDU TERYTORIALNEGO



- 855 - RODZINA
- 853 - POZOSTAŁE ZADANIA W ZAKRESIE POLITYKI SPOŁECZNEJ
- 852 - POMOC SPOŁECZNA
- 851 - OCHRONA ZDROWIA
- 854 - EDUKACYJNA OPIEKA WYCHOWAWCZA

WYDATKI W OBSZARACH POLITYKI SPOŁECZNEJ W OPS / PCPR



ŚRODKI FINANSOWE NA WYDATKI W POMOCY SPOŁECZNEJ I INNYCH OBSZARACH POLITYKI SPOŁECZNEJ W BUDŻECIE JEDNOSTKI SAMORZĄDU TERYTORIALNEGO (zadania własne i zadania zlecone)
W złotych

WYSZCZEGÓLNIENIE		Rok 2017	Rok oceny	Prognoza 2019
OGÓŁEM				
OGÓŁEM (działy)	1	2 705 762	3 030 679	2 566 282
W tym: w budżecie OPS/PCPR	2	2 705 762	3 030 679	2 566 282
851 - OCHRONA ZDROWIA				
85153 - Przeciwdziałanie narkomanii	3	0	0	0
w tym: w budżecie OPS / PCPR	4	0	0	0
85154 - Przeciwdziałanie alkoholizmowi	5	0	0	0
w tym: w budżecie OPS / PCPR	6	0	0	0
852 - POMOC SPOŁECZNA				
85202 - Domy pomocy społecznej	7	0	0	0
w tym: w budżecie OPS / PCPR	8	0	0	0
85203 - Ośrodki Wsparcia	9	0	0	0
w tym: w budżecie OPS / PCPR	10	0	0	0
85205 - Przeciwdziałanie przemocy w rodzinie	11	0	0	0
w tym: w budżecie OPS / PCPR	12	0	0	0
85213 - Składki na ubezpieczenie zdrowotne opłacane za osoby pobierające niektóre świadczenia z pomocy społecznej, niektóre świadczenia rodzinne oraz za osoby uczestniczące w zajęciach centrum integracji społecznej	13	0	0	0

WYSZCZEGÓLNIENIE		Rok 2017	Rok oceny	Prognoza 2019
w tym: w budżecie OPS / PCPR	14	0	0	0
85214 - Zasiłki okresowe, celowe i pomoc w naturze oraz składki na ubezpieczenia emerytalne i rentowe	15	0	0	0
w tym: w budżecie OPS / PCPR	16	0	0	0
85215 - Dodatki mieszkaniowe	17	0	0	0
w tym: w budżecie OPS / PCPR	18	0	0	0
85216 - Zasiłki stałe	19	0	0	0
w tym: w budżecie OPS / PCPR	20	0	0	0
85218 - Powiatowe Centrum Pomocy Rodzinie	21	470 115	520 140	574 888
w tym: w budżecie OPS/PCPR	22	470 115	520 140	574 888
85219 - Ośrodek Pomocy Społecznej	23	X	X	X
w tym: w budżecie OPS/PCPR	24	X	X	X
85220 - Specjalistyczne poradnictwo, mieszkania chronione i ośrodki interwencji kryzysowej	25	0	0	0
w tym: w budżecie OPS / PCPR	26	0	0	0
85228 - Usługi opiekuńcze i specjalistyczne usługi opiekuńcze	27	0	0	0
w tym: w budżecie OPS / PCPR	28	0	0	0
85230 - Pomoc w zakresie dożywiania	29	0	0	0
w tym: w budżecie OPS / PCPR	30	0	0	0
85231 - Pomoc dla cudzoziemców	31	0	0	0
w tym: w budżecie OPS / PCPR	32	0	0	0
W tym (z wiersza 31): Wydatki na pomoc dla cudzoziemców w celu integracji ze środowiskiem (cudzoziemcy, którzy uzyskali status uchodźcy lub ochronę uzupełniającą)	33	0	0	0
w tym: w budżecie OPS / PCPR	34	0	0	0
85232 - Centra Integracji Społecznej	35	0	0	0
w tym: w budżecie OPS / PCPR	36	0	0	0
85278 - Usuwanie skutków klęsk żywiołowych	37	0	0	0
w tym: w budżecie OPS / PCPR	38	0	0	0
85295 - Pozostała działalność	39	0	0	0
w tym: w budżecie OPS / PCPR	40	0	0	0
853 - POZOSTAŁE ZADANIA W ZAKRESIE POLITYKI SPOŁECZNEJ				
85311 - Rehabilitacja zawodowa i społeczna osób niepełnosprawnych	41	0	0	0
w tym: w budżecie OPS / PCPR	42	0	0	0
85321 - Zespoły orzekania o niepełnosprawności	43	212 796	209 735	197 973
w tym: w budżecie dyspozycji OPS / PCPR	44	212 796	209 735	197 973
85324 - Państwowy Fundusz Rehabilitacji Osób Niepełnosprawnych	45	0	0	0
w tym: w budżecie OPS / PCPR	46	0	0	0
85395 - Pozostała działalność w zakresie polityki społecznej	47	392 050	601 048	250
w tym: w budżecie OPS / PCPR	48	392 050	601 048	250
854 - EDUKACYJNA OPIEKA WYCHOWAWCZA				

WYSZCZEGÓLNIENIE		Rok 2017	Rok oceny	Prognoza 2019
85415 - Pomoc materialna dla uczniów o charakterze socjalnym	49	0	0	0
w tym: w budżecie OPS / PCPR	50	0	0	0
85416 - Pomoc materialna dla uczniów o charakterze motywacyjnym	51	0	0	0
w tym: w budżecie OPS / PCPR	52	0	0	0
855 - RODZINA				
85501 - Świadczenie wychowawcze	53	0	0	0
w tym: w budżecie OPS / PCPR	54	0	0	0
85502 - Świadczenia rodzinne, świadczenie z funduszu alimentacyjnego oraz składki na ubezpieczenia emerytalne i rentowe z ubezpieczenia społecznego	55	0	0	0
w tym: w budżecie OPS / PCPR	56	0	0	0
85504 - Wspieranie rodziny	57	0	28 520	0
w tym: w budżecie OPS / PCPR	58	0	28 520	0
85505 - Tworzenie i funkcjonowanie żłobków	59	0	0	0
w tym: w budżecie OPS / PCPR	60	0	0	0
85506 - Tworzenie i funkcjonowanie klubów dziecięcych	61	0	0	0
w tym: w budżecie OPS / PCPR	62	0	0	0
85507 - Dzienni opiekunowie	63	0	0	0
w tym: w budżecie OPS / PCPR	64	0	0	0
85508 - Rodziny zastępcze	65	1 522 010	1 577 083	1 742 048
w tym: w budżecie OPS / PCPR	66	1 522 010	1 577 083	1 742 048
85510 - Działalność placówek opiekuńczo-wychowawczych	67	108 791	94 153	51 123
w tym: w budżecie OPS / PCPR	68	108 791	94 153	51 123

8. Aktywność projektowo-konkursowa jednostki organizacyjnej pomocy społecznej

Aktywność projektowo-konkursowa jednostki organizacyjnej pomocy społecznej polega na realizacji projektów finansowanych z Europejskiego Funduszu Społecznego, udziału w konkursach ogłaszanych przez Ministerstwo Rodziny Pracy i Polityki Społecznej oraz na realizacji programów osłonowych.

W roku oceny Powiatowe Centrum Pomocy Rodzinie w Chodzieży realizowało projekt pod nazwą "Poprawa dostępu do usług społecznych w powiecie chodzieskim" w ramach Wielkopolskiego Regionalnego Programu Operacyjnego na lata 2014 - 2020 współfinansowanego ze środków Europejskiego Funduszu Społecznego na łączną kwotę 600.797,93 zł, który objął 177 osoby.

Partnerami projektu byli: Gmina Miejska Chodzież - Miejski Ośrodek Pomocy Społecznej w Chodzieży oraz Fundacja AKME. Projekt 2letni realizowany był w latach 2017 - 2018.

W roku oceny, PCPR w Chodzieży realizował program "Asystent rodziny i koordynator rodzinnej pieczy zastępczej" finansowany z dotacji rezerwy celowej budżetu państwa. Powiat chodzieski otrzymał na ten cel dotację w kwocie 16.798,00 zł. Program obejmował dofinansowanie kosztów wynagrodzenia 1 koordynatora rodzinnej pieczy zastępczej zatrudnionego w Centrum.

9. Współpraca z organizacjami pozarządowymi - zadania zlecone w obszarze pomocy i wsparcia

Powiat Chodzieski w roku oceny nie zlecał organizacjom pozarządowym zadań w obszarze pomocy i wsparcia.

10. Wnioski końcowe

Ocena zasobów pomocy społecznej dla powiatu chodzieskiego za 2018 rok została przygotowana na podstawie danych zebranych przez Powiatowe Centrum Pomocy Rodzinie w Chodzieży za pośrednictwem systemu Centralnej Aplikacji Statystycznej MRPIPS. Dane z Oceny umożliwiają analizowanie i monitorowanie występowania problemów społecznych oraz planowanie działań aktywizujących jednostki samorządu terytorialnego w obszarze usług społecznych. Zawarte w niej informacje są materiałem poglądowym mającym ułatwić władzom powiatu podejmowanie decyzji związanych z planowaniem budżetu w zakresie polityki społecznej w kolejnym roku i stały się podstawą do sformułowania poniższych wniosków i rekomendacji:

Rok 2019 będzie kontynuacją realizowanych zadań i prowadzonych działań wynikających z ustaw, Powiatowej Strategii Rozwiązywania Problemów Społecznych, przyjętych Programów oraz podejmowanych nowych inicjatyw w zakresie rozwiązywania problemów społecznych.

W ocenie jednostki przedstawiającej zasoby pomocy społecznej w powiecie chodzieskim istnieje wiele obszarów, które wymagają wsparcia oraz poprawy funkcjonowania. Poniżej przedstawiamy w sposób hierarchiczny potrzeby rozwoju infrastruktury pomocy społecznej dla powiatu.

Najbardziej pożądaną formą wsparcia jest utworzenie **mieszkań chronionych** - szczególnie dla usamodzielnianych wychowanków rodzin zastępczych i placówek opiekuńczo - wychowawczych. Jest to forma niezbędna w celu zabezpieczenia potrzeb mieszkaniowych usamodzielnianym wychowankom, szczególnie dla osób opuszczających placówki opiekuńczo - wychowawcze. Opuszczający placówki często nie mają gdzie powracać, nie posiadają stałego zameldowania ani też osób wspierających w rodzinie. Stworzenie tego typu mieszkań pozwoliłoby przygotować młodych ludzi do samodzielnego życia pod nadzorem opiekuna usamodzielnienia i pracownika Centrum.

Kolejnym ważnym elementem, który umożliwiłby wsparcie szerokiej grupie osób potrzebujących jest powstanie **ośrodka wsparcia** (w tym domów dla matek z małoletnimi dziećmi i kobiet w ciąży oraz dla osób doświadczających przemocy w rodzinie, a także dla osób niepełnosprawnych i ich rodzin). Ośrodek mógłby pełnić funkcję ośrodka interwencyjnego, pobytu dziennego, a w szczególnych przypadkach całodobowego.

Niezmiernie ważne dla rozwoju polityki społecznej jest rozwój systemu wsparcia w postaci opieki wytchnieniowej dla osób sprawujących całodobową opiekę nad osobami niepełnosprawnymi i niesamodzielnymi. Opieka ta realizowana może być poprzez zapewnienie usług dziennych ośrodka wsparcia, jak i w placówkach całodobowych.

W wyniku uruchomienia tego typu wsparcia członkowie rodziny lub opiekunowie sprawujący bezpośrednią opiekę nad niepełnosprawnym, mogliby skorzystać z doraźnej, czasowej pomocy w formie opieki wytchnieniowej. W czasie sprawowanej opieki w ośrodku wsparcia mogliby pozwolić sobie na zrealizowanie swoich celów, jak np. wizyta u lekarza, pobyt w szpitalu lub wypoczynek.

Jak wynika z raportu przedstawionego powyżej, obszarami rozwoju w zakresie polityki społecznej dla powiatu chodzieskiego powinny być także: ośrodki interwencji kryzysowej, jednostki specjalistycznego poradnictwa.

Powyższe rekomendacje w sposób znaczący uzupełniłyby istniejącą infrastrukturę pomocy społecznej w powiecie chodzieskim i pozwoliłyby pomóc mieszkańcom w przezwyciężaniu trudnej sytuacji życiowej.

Obecnie posiadane zasoby umożliwiają częściową realizację zadań z zakresu pomocy społecznej, będące w kompetencji powiatu.

Powiatowe Centrum Pomocy Rodzinie w Chodzieży realizuje zadania z zakresu szeroko rozumianej pomocy społecznej nałożone na Powiat.

Poza tym, realizuje projekty wspierające i aktywizujące mieszkańców powiatu zagrożonych wykluczeniem społecznym ze środków zewnętrznych.

Głównym celem w zakresie pieczy zastępczej jest zapewnienie odpowiedniej liczby miejsc w rodzinnych i instytucjonalnych formach opieki zastępczej oraz odpowiednich warunków,

adekwatnych dla potrzeb dzieci oraz możliwości finansowych Powiatu w tym zagwarantowania w budżecie środków finansowych na świadczenia dla rodzin zastępczych.

W celu realizacji priorytetowych potrzeb w zakresie pieczy zastępczej zadania Centrum i organizatora rodzinnej pieczy zastępczej będą w szczególności oparte na pozyskiwaniu kandydatów na rodziny zastępcze niezawodowe i zawodowe, a także organizowanie specjalistycznych szkoleń mających na celu podniesienie, zachowanie i wzmocnienie kompetencji opiekunów - wychowawczych oraz przeciwdziałanie zjawisku wypalenia zawodowego osób sprawujących rodzinną pieczę zastępczą.

Poza tym, działania Centrum będą skierowane także na wychowanków pieczy zastępczej, którzy trafiają do rodzin zastępczych z różnymi deficytami mającymi wpływ na ich funkcjonowanie i nawiązywanie relacji rówieśniczej. Obserwuje się wzrost problemów opiekunów - wychowawczych z dziećmi, a szczególnie młodzieżą. Pojawiają się przypadki uzależnień, szczególnie od Internetu, akty agresji, wybuchy złości itd. Dzieci umieszczone w pieczy zastępczej wymagają pogłębionego wsparcia psychoterapeutycznego, coraz częściej wymagają wsparcia lekarzy psychiatrów czy hospitalizacji.

Stąd rekomenduje się kontynuowanie oraz podniesienie oddziaływań wzmacniających potencjał zawodowy kadry jednostek pomocy społecznej, pieczy zastępczej, a także wzrost zatrudnienia w Centrum, chociażby o 1/2 etatu w celu zatrudnienia specjalisty: psychoterapeuty/terapeuty rodzin, uzależnień.

Działania z zakresu przeciwdziałania przemocy będą opierały się przede wszystkim na realizacji działań zawartych w Powiatowym Programie Przeciwdziałania Przemocy w Rodzinie oraz Ochrony Ofiar Przemocy w Rodzinie na lata 2017-2025.

W roku 2019 planuje się przeprowadzić program korekcyjno - edukacyjny dla sprawców przemocy.

W roku 2019, przy udziale środków PFRON podejmowane będą dalsze działania wynikające z realizacji pilotażowego programu *Aktywny Samorząd*, którego głównym celem jest wyeliminowanie lub zmniejszenie barier ograniczających uczestnictwo osób niepełnosprawnych w życiu społecznym, zawodowym i dostępie do edukacji, w następujących formach wsparcia: moduł I - Likwidacja barier utrudniających aktywizację społeczną i zawodową (w tym likwidacja barier transportowych, barier w dostępie do uczestniczenia w społeczeństwie informacyjnym, barier w poruszaniu się, pomoc w utrzymaniu aktywności zawodowej poprzez zapewnienie opieki dla osoby zależnej) oraz moduł II - Pomoc w uzyskaniu wykształcenia na poziomie wyższym.

Ze środków PFRON będą realizowane także niektóre zadania z ustawy o rehabilitacji zawodowej i społecznej oraz zatrudnianiu osób niepełnosprawnych:

- rehabilitacji zawodowej: staże dla osób niepełnosprawnych,

- rehabilitacji społecznej: turnusy rehabilitacyjne, bariery techniczne, sprzęt rehabilitacyjny, przedmioty ortopedyczne i środki pomocnicze a także finansowany będzie warsztat terapii zajęciowej.

Otrzymane środki są niewystarczające na realizację wszystkich zadań nałożonych na powiat oraz nie zaspakajają potrzeb osób niepełnosprawnych.

UZASADNIENIE

do Uchwały Nr VII/64/2019 Rady Powiatu Chodzieskiego z dnia 18 czerwca 2019 r. w sprawie przyjęcia oceny zasobów pomocy społecznej w Powiecie Chodzieskim

Podjęcie niniejszej uchwały wynika z obowiązku nałożonego przez ustawę z dnia 12 marca 2004 r. o pomocy społecznej (tekst jednolity Dz. U z 2018 r., poz. 1508 z późn. zm).

Zgodnie z art. 16 a ust. 4 niniejszej ustawy, organ wykonawczy jednostki samorządu terytorialnego przedstawia co roku do dnia 30 kwietnia odpowiednio radzie gminy, radzie powiatu, a do dnia 30 czerwca sejmikowi województwa właściwej jednostki samorządu terytorialnego ocenę, o której mowa w ust. 1. Ocena wraz z rekomendacjami jest podstawą do planowania budżetu na rok następny.

W związku z powyższym Zarząd Powiatu przedkłada Radzie Powiatu Chodzieskiego niniejszą Uchwałę, celem przyjęcia. Uchwała nie rodzi skutków finansowych dla budżetu powiatu w roku 2019.